

День российского студенчества*

2023 год



Студенты вузов Нижегородской области

тыс. человек

88,7



Численность

25,6



Приём

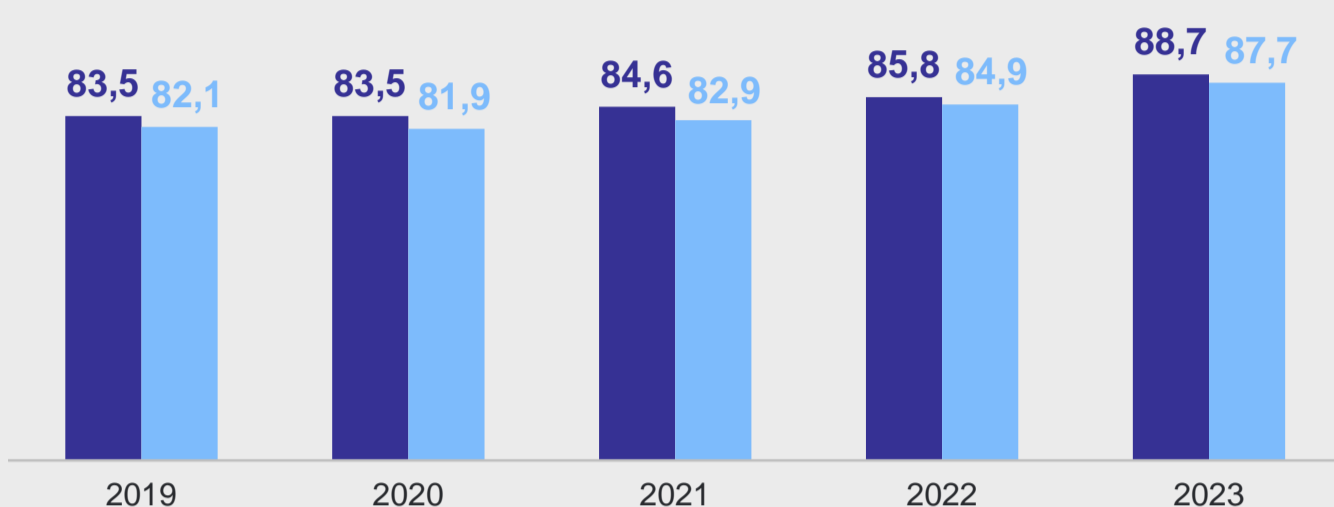
16,1



Выпуск

Численность студентов высшего образования

на начало учебного года, тыс. человек



● Всего ● Из них: в государственных и муниципальных вузах



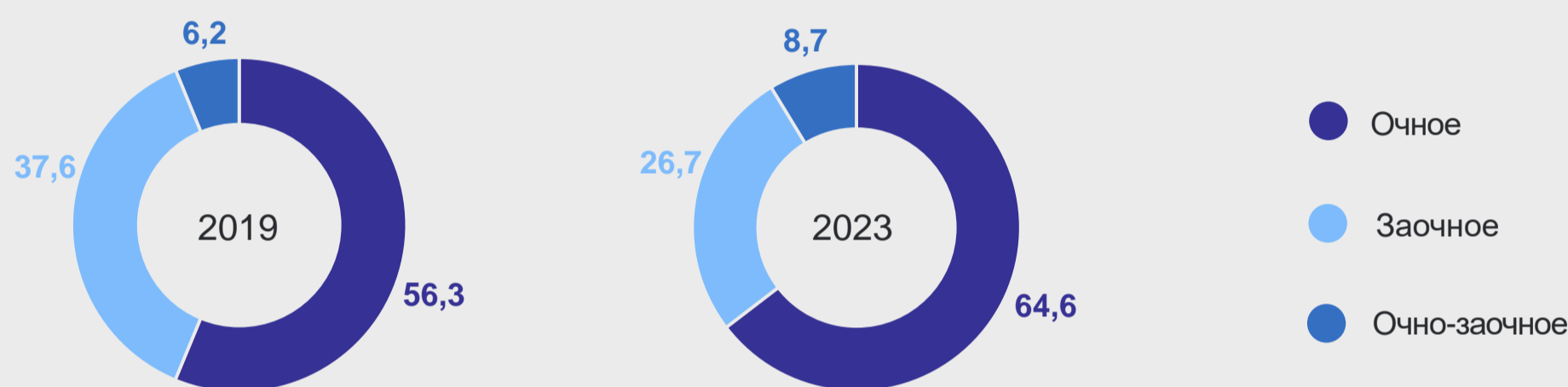
87,7 в государственных вузах



1,1 в частных вузах

Распределение студентов высшего образования по формам обучения

на начало учебного года, процентов к итогу



Организации высшего образования

В них обучались:

10 самостоятельных образовательных организаций

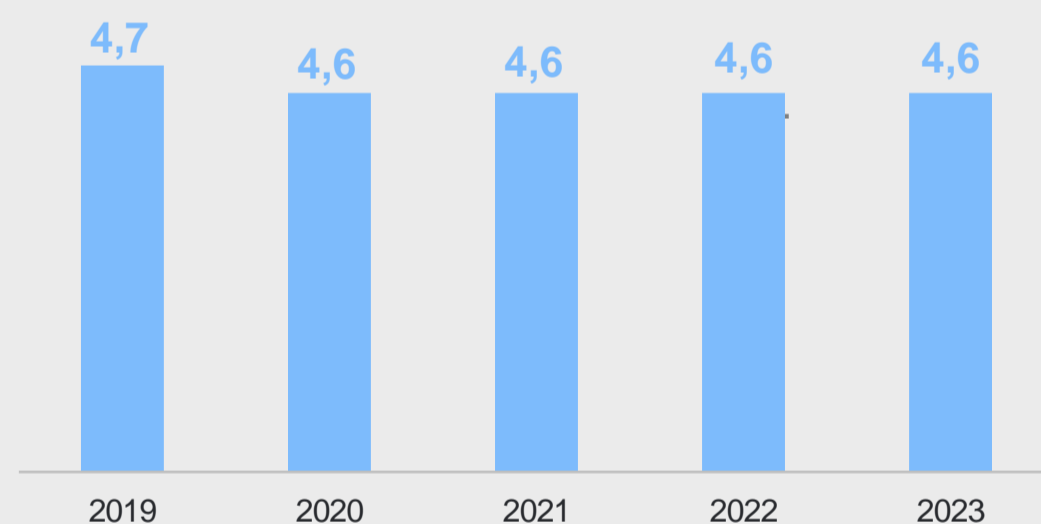
66,2 тыс. студентов

19 филиалов самостоятельных образовательных организаций

22,5 тыс. студентов

Профессорско-преподавательский состав

на начало учебного года, тыс. человек



Распределение студентов по источникам финансирования

на начало учебного года, тыс. человек



42,4 федеральный бюджет

44,8 возмещение стоимости обучения

1,5 бюджет области

Доля студентов, обучающихся на платной основе

в процентах от общей численности

